




VÍA PECUARIA Y SUPERFICIES AFECTADAS	
	DESLINDE ACTUAL DE VÍA PECUARIA
	PROPUESTA DE DESAFECTACIÓN DE VÍA PECUARIA
	PROPUESTA DE INCORPORACIÓN A VÍA PECUARIA

CÓMPUTO DE SUPERFICIES
SUPERFICIE TOTAL DESAFECTADA = 14.630 m ²
SUPERFICIE TOTAL INCORPORADA = 14.631 m ²

